

1



**Transport urbain Le Bus**

Bienvenue dans cette nouvelle consultation sur les transports urbains. Avez-vous déjà été enquêté(e) dans un bus ou à l'arrêt " Les Jardins de l'Hôpital " le mardi 10 avril 2018 ? Si oui merci de ne pas répondre aux questions qui suivront celle-ci.

- Oui, je m'arrête donc de participer  
6 votants - 5%
  - Non, je peux continuer la consultation  
117 votants - 95%
- Nombre de votants : 123  
Biaisé : 0  
Non concerné : 0



Ajouter un caractérisant ▼

2



**Transport urbain Le Bus**

Utilisez-vous les transports urbains de Figeac ?

- Oui, tous les jours ou presque  
11 votants - 8%
  - Oui, 2 à 3 fois par semaine  
9 votants - 7%
  - Oui, 1 fois par semaine  
7 votants - 5%
  - Oui, 1 à 3 fois par mois  
12 votants - 9%
  - Oui, moins souvent  
33 votants - 24%
  - Non, jamais  
66 votants - 48%
- Nombre de votants : 138  
Biaisé : 0  
Non concerné : 0



Ajouter un caractérisant ▼

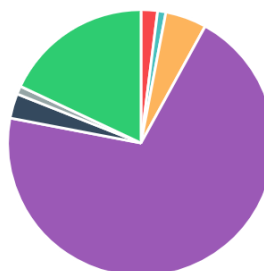
3



**Transport urbain Le Bus**

Quelle est votre situation ?

- Collégien(ne)  
3 votants - 2%
  - Lycéen(ne)  
2 votants - 1%
  - Etudiant(e)  
7 votants - 5%
  - Actif en emploi  
94 votants - 70%
  - Au chômage  
4 votants - 3%
  - Inactif / au foyer  
1 votant - 1%
  - Retraité(e)  
24 votants - 18%
- Nombre de votants : 135  
Biaisé : 0  
Non concerné : 0



Ajouter un caractérisant ▼

4



**Transport urbain Le Bus**

Quel est votre avis sur la fréquence de passage des bus ?

- Très bien  
7 votants - 5%
- Bien  
62 votants - 48%
- Moyen  
45 votants - 35%
- Mauvais  
11 votants - 9%

Nombre de votants : 125  
Biaisé : 0  
Non concerné : 4



Ajouter un caractérisant ▼

5

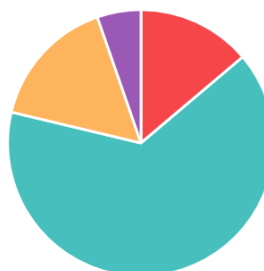


**Transport urbain Le Bus**

Quel est votre avis sur la ponctualité des bus ?

- Très bien  
17 votants - 13%
- Bien  
79 votants - 61%
- Moyen  
19 votants - 15%
- Mauvais  
6 votants - 5%

Nombre de votants : 121  
Biaisé : 0  
Non concerné : 9



Ajouter un caractérisant ▼

6

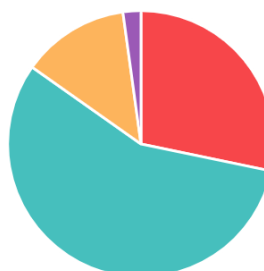


**Transport urbain Le Bus**

Quel est votre avis sur l'accueil et l'attitude des conducteurs ?

- Très bien  
32 votants - 26%
- Bien  
65 votants - 52%
- Moyen  
15 votants - 12%
- Mauvais  
3 votants - 2%

Nombre de votants : 115  
Biaisé : 0  
Non concerné : 9



Ajouter un caractérisant ▼

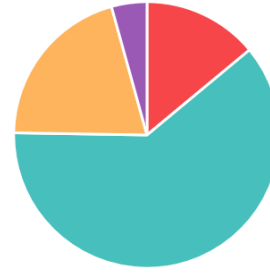
7



*Transport urbain Le Bus*

Quel est votre avis sur le confort des bus ?

- Très bien  
17 votants - 13%
  - Bien  
73 votants - 57%
  - Moyen  
24 votants - 19%
  - Mauvais  
5 votants - 4%
- Nombre de votants : 119  
Biaisé : 0  
Non concerné : 8



Ajouter un caractérisant ▼

8



*Transport urbain Le Bus*

Quel est votre avis sur la propreté intérieure des bus ?

- Très bien  
17 votants - 13%
  - Bien  
85 votants - 67%
  - Moyen  
10 votants - 8%
  - Mauvais  
4 votants - 3%
- Nombre de votants : 116  
Biaisé : 0  
Non concerné : 10



Ajouter un caractérisant ▼